



CONFIGURACIÓN DE **MARKET - ACLAS**



Ante varios casos de incompatibilidad entre **Moretti Market** y el impresor **Moretti Aclas** se determinó que un LOTE de impresores no posee la velocidad de comunicación correcta.

¿Cómo saberlo sin necesidad de abrirlo?

Son de color **negro**, a diferencia de los anteriores que eran grises.
Ver imagen:




¿Cuál es el error o falla que presenta?


Al conectar **Aclas** a **Market** no emite ningún ticket. Ver el siguiente link:

<https://mega.nz/file/5dwzkAyA#gMvOu5FZiORBjSvLb9NpjEWjCfL7qY8HZYVvK-Ph34B0>

¿Cómo solucionar esta incompatibilidad?




1_ Divisar y aflojar los tornillos 1 y 2 ubicados en el panel trasero.




2_ Como se ve en la imagen los tornillos no salen completamente.



3_ Retirar el modulo tirando hacia afuera.



4_ La disposición de swtich por default es como se muestra en la imagen.



5_ **Modificar la configuración según se muestra en la imagen.**

Luego volver a insertar el módulo de comunicación y atornillarlo.

Verificar correcto funcionamiento

Una vez realizada la conexión **Market / Aclas** se realizara el mismo procedimiento de venta. Ver siguiente link:

https://mega.nz/file/0VxQ3KDK#hc5ZDPjT2kKIPd4wt4sTJfydc5uJM1OU_6ujpJpTjNQ